



Baerbel Hoffmann  
Quittenweg 3  
88677 Markdorf  
Tel. 0151 54242991  
trendnaht@gmx.de

## Nähen eines längenverstellbaren Trägers:

### Material:

- Gurtband ca. 150 cm lang, die Enden mit einem Feuerzeug versiegeln, so dass diese verschmolzen werden
- Schieber (auch Leiterschleife genannt) in der Breite des Gurtbandes
- 2 Karabiner, damit der Träger später auch in der Tasche eingehängt werden kann, in der Breite des Gurtbandes

### Nähen:

- den Schieber aufziehen



- das Ende des Gurtbandes 3 cm nach innen umschlagen und festklammern









Baerbel Hoffmann  
Quittenweg 3  
88677 Markdorf  
Tel. 0151 54242991  
trendnaht@gmx.de

- nochmals 3 cm umschlagen und so nah wie möglich am Schieber festklammern








Baerbel Hoffmann  
Quittenweg 3  
88677 Markdorf  
Tel. 0151 54242991  
trendnaht@gmx.de

- über Kreuz feststeppen, wenn möglich ein Reißverschlussfüßchen verwenden, damit Du besser am Schieber vorbeikommst





Baerbel Hoffmann  
Quittenweg 3  
88677 Markdorf  
Tel. 0151 54242991  
trendnaht@gmx.de

- über das andere Ende des Gurtbandes einen Karabiner auffädeln, dabei darauf achten, dass der Karabiner auf der "schönen" Seite des Gurtbandes zu liegen kommt

"schöne" Seite:



Rückseite:







Baerbel Hoffmann  
Quittenweg 3  
88677 Markdorf  
Tel. 0151 54242991  
trendnaht@gmx.de

- das Gurtband von der Rückseite durch den Schieber ziehen



- dann durch die andere Seite des Schiebers durchführen





Baerbel Hoffmann  
Quittenweg 3  
88677 Markdorf  
Tel. 0151 54242991  
trendnaht@gmx.de

- fest anziehen, die erste Seite des Gurtbandes ist fertig



- am anderen Ende des Gurtbandes einen weiteren Karabiner einfädeln, dabei darauf achten, dass er mit der richtigen Seite eingefädelt wird








Baerbel Hoffmann  
Quittenweg 3  
88677 Markdorf  
Tel. 0151 54242991  
trendnaht@gmx.de

- das Gurtbandende 8 cm um den Karabiner nach innen umschlagen und festklammern

Vorderseite:



Rückseite:









Baerbel Hoffmann  
Quittenweg 3  
88677 Markdorf  
Tel. 0151 54242991  
trendnaht@gmx.de

- dann 3 cm nach innen umschlagen und festklammern



Rückseite:








Baerbel Hoffmann  
Quittenweg 3  
88677 Markdorf  
Tel. 0151 54242991  
trendnaht@gmx.de

- wieder über Kreuz festnähen



Vorderseite:



Rückseite:







Baerbel Hoffmann  
Quittenweg 3  
88677 Markdorf  
Tel. 0151 54242991  
trendnaht@gmx.de

- wenn Ihr jeweils darauf geachtet habt, dass die Gurtbandenden richtig herum umgeschlagen wurden, dann sind nun die "unschönen" Seiten auf der Innenseite des Gurtes und die schöne Seite ist außen auf der sichtbaren Seite, ohne dass der Träger in sich verdreht ist



- Fertig ist Euer längenverstellbarer Taschenriemen